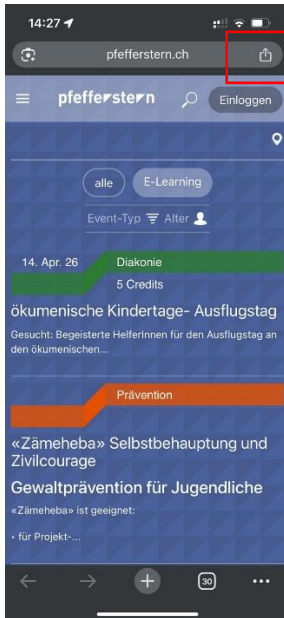


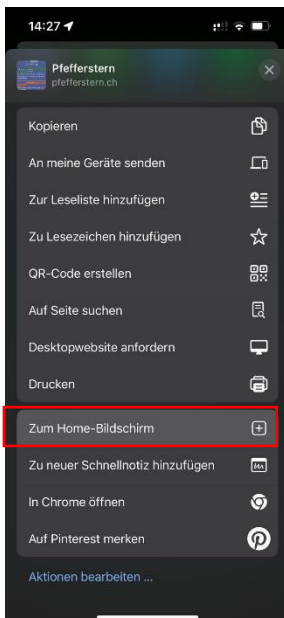
Pfefferstern auf dem iPhone zum Home Screen hinzufügen

So kannst du Pfefferstern wie eine App nutzen:

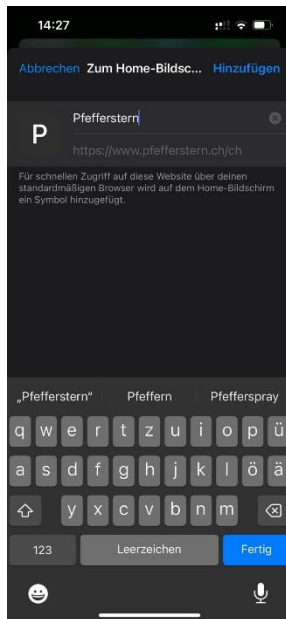
1. Öffne die Pfefferstern-Website in Safari



2. Tippe oben in der Leiste auf das **Teilen-Symbol** (Quadrat mit Pfeil nach oben)



3. Scrolle nach unten und tippe auf „**Zum Home-Bildschirm**“



4. Passe bei Bedarf den Namen an (z. B. „Pfefferstern“)
5. Tippe oben rechts auf **„Hinzufügen“**

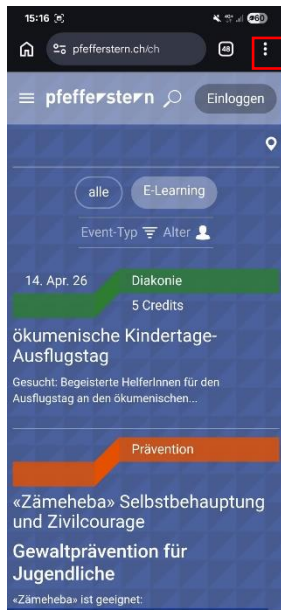
Fertig: Pfefferstern erscheint jetzt als Icon auf deinem Home Screen und funktioniert wie eine App.

Pfefferstern zum Home Screen hinzufügen Android

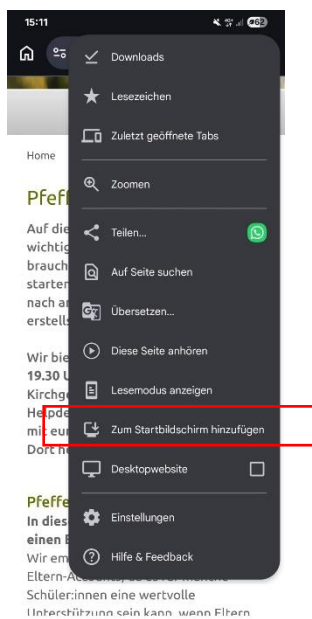
Auch ohne App kannst du Pfefferstern wie eine App nutzen – direkt über deinen Home Screen.

So geht's:

1. Öffne die Pfefferstern-Website in Chrome.



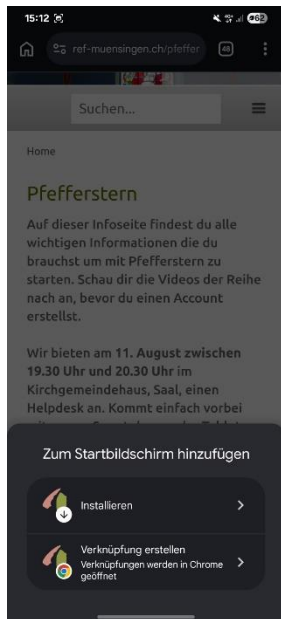
2. Tippe die drei Punkte oben rechts an
3. Wähle «zum Startbildschirm hinzufügen»




4. Nun wirst du gefragt ob du die Seite als App installieren oder eine Verknüpfung erstellen möchtest → beides führt zum Ziel, ich empfehle dir aber «installieren»

14.04.2026

Pfefferstern wie eine App nutzen



Jetzt findest du Pfefferstern als Icon auf deinem Home Screen und kannst es wie eine App öffnen.



Autorin: Alena Bucher